



Cette fiche explicative est faite pour des logiciels vectoriels Illustrator, InDesign ou équivalents.

SI VOUS UTILISEZ PHOTOSHOP OU ÉQUIVALENT :

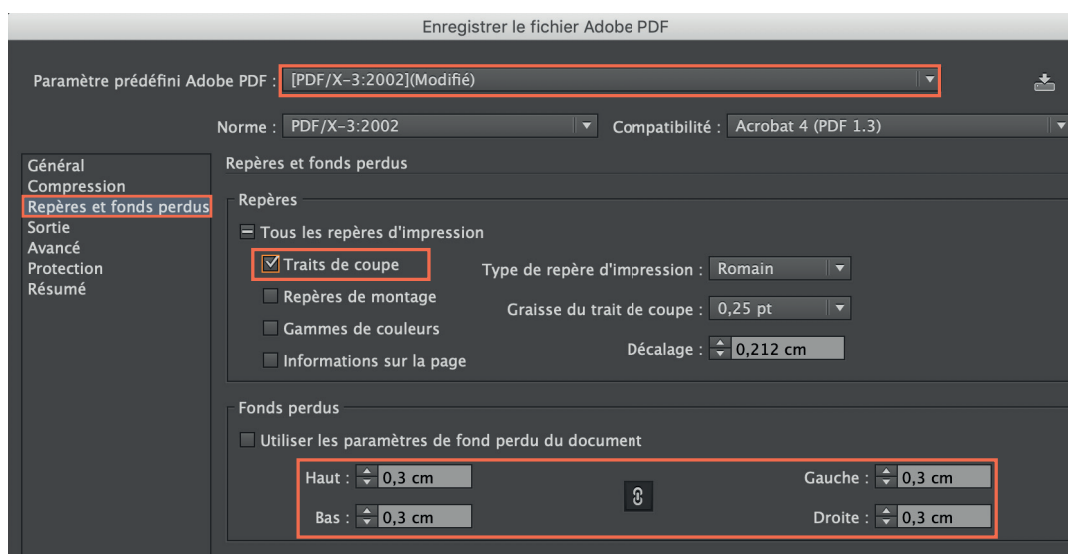
- **Travaillez vos fichiers au format final après découpe** indiqué dans le gabarit en respectant les indications pour les fonds perdus et la marge interne de sécurité.
- Pensez à supprimer le gabarit dans son ensemble avant d'enregistrer le fichier pour impression.
- **Enregistrez vos fichiers en .jpeg ou .pdf de la meilleure qualité possible** sans y ajouter de traits de coupe ou autres repères.

SI VOUS UTILISEZ ILLUSTRATOR OU INDESIGN (CONSEILLÉ) :

Tous nos gabarits sont des fichiers PDF avec les fonds perdus intégrés au format. Suivez bien les indications afin de respecter les fonds perdus et la marge de sécurité intérieure.


Une fois votre création terminée :

- **Vectorisez vos textes** (sélectionnez vos textes puis dans l'onglet « Texte » sélectionnez « Vectoriser »)
Pensez à conserver votre fichier source modifiable avant cette opération.
- **Supprimez** tous les repères et éléments de base du gabarit
- **Ajustez le format de document** au format final après découpe indiqué dans le gabarit de façon à ce que les fonds perdus soient en dehors du plan de travail.
- **Enregistrez / exportez en PDF** (idéalement avec la norme PDF/X-3:2002) et ajoutez les traits de coupe et la prise en compte des fonds perdus dans les options.



- **Vérifiez** une dernière fois vos fichiers (contenu, contraintes imposées par le gabarit etc...)

Vos fichiers sont prêts à être envoyés!



Format du fichier à nous transmettre :
43,8 x 21,6cm
Ce format inclut 3mm de fonds perdus qui seront coupés après l'impression.
Merci de tirer jusqu'à cette limite vos arrières plans et images

Format final après découpe :
43,2 x 21cm ouvert

Sécurité intérieure de 3mm :
Zone sans textes ni logos afin d'éviter tout risque au moment de la découpe

14,4cm

INTÉRIEUR

Rainage / Pliage

14,4cm

INTÉRIEUR

Rainage / Pliage


14,4cm

COUVERTURE



Dépliant 14,4 x 21cm fermé
3 volets - Plis accordéons
Format 43,2 x 21cm ouvert





Format du fichier à nous transmettre :

43,8 x 21,6cm

Ce format inclut 3mm de fonds perdus qui seront coupés après l'impression.

Merci de tirer jusqu'à cette limite vos arrières plans et images

Format final après découpe :

43,2 x 21cm ouvert

Sécurité intérieure de 3mm :

Zone sans textes ni logos afin d'éviter tout risque au moment de la découpe

14,4cm

INTÉRIEUR

Pliage / Rainage

14,4cm

INTÉRIEUR

Pliage / Rainage

14,4cm

DOS



Dépliant 14,4 x 21cm fermé

3 volets - Plis accordéons

Format 43,2 x 21cm ouvert

